BIURO USŁUG TECHNICZNYCH
w CHRZCZONIE
ul.Kochanowska 29
43-400 CHRZCZONÓW

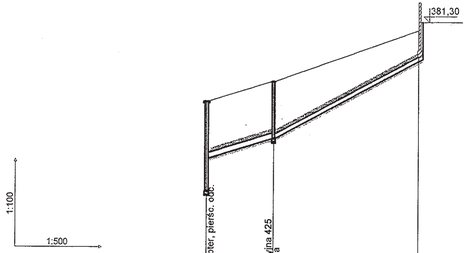

Poziom porównawczy 370,00 m n.p.m.

	TESORA 600 PVC-U kosz, adapter, pierśc. odc. wlaz żeliwny	Studzienka inspekcyjna 425 A15 pokrywa żeliwna		
Rzędna terenu istniejącego	378,50	379,20		381,00
Rzędna dna kanału	376,35 / 376,50	377,20		380,00
Zagłębienie dna kanału [m]	2,15 / 2,00	2,00		1,00
Rzędna dna studzienki	375,35	377,20		
Odległości [m]	12,00		26,00	
Średnice, materiał	PVC-U_SDR34_I 200×5,9		PVC-U_SDR34_I 160×4,7	
Spadek		5,8 %		10,8 %
Długość trasy [m]	0,00	12,00		38,00

0,0 — S4 — S4.1 — Bud 2

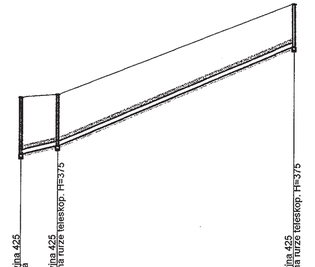

	Studzienka inspekcyjna 425 A15 pokrywa żeliwna	Studzienka inspekcyjna 425 B125 wlaz żeliwny, na rurze teleskop. H=375		Studzienka inspekcyjna 425 B125 wlaz żeliwny, na rurze teleskop. H=375
Rzędna terenu istniejącego	379,20	379,30		382,50
Rzędna dna kanału	377,20	377,50		381,00
Zagłębienie dna kanału [m]	2,00	1,80		1,50
Rzędna dna studzienki	377,20	377,50		381,00
Odległości [m]	6,50		42,00	
Średnice, materiał	PVC-U_SDR34_I 160×4,7		PVC-U_SDR34_I 160×4,7	
Spadek	4,6 %			8,3 %
Długość trasy [m]	0,00	6,50		48,50

0,0 — S4.1 — S4.2 — S4.4

	Studzienka inspekcyjna 425 B125 wlaz żeliwny, na rurze teleskop. H=375		Studzienka inspekcyjna 425 A15 pokrywa żeliwna	
Rzędna terenu istniejącego	379,30		379,40	
Rzędna dna kanału	377,50		377,65	
Zagłębienie dna kanału [m]	1,80		1,75	
Rzędna dna studzienki	377,50		377,65	
Odległości [m]		6,00		
Średnice, materiał			PVC-U_SDR34_I 160×4,7	
Spadek			2,5 %	
Długość trasy [m]	0,00		6,00	

0,0 — S4.2 — S4.3

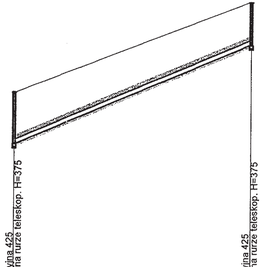

	Studzienka inspekcyjna 425 B125 wlaz żeliwny, na rurze teleskop. H=375		Studzienka inspekcyjna 425 B125 wlaz żeliwny, na rurze teleskop. H=375	
Rzędna terenu istniejącego	379,30		382,50	
Rzędna dna kanału	377,50		381,00	
Zagłębienie dna kanału [m]	1,80		1,50	
Rzędna dna studzienki	377,50		381,00	
Odległości [m]		42,00		
Średnice, materiał		PVC-U_SDR34_I 160×4,7		
Spadek			8,3 %	
Długość trasy [m]	0,00		42,00	

0,0 — S4.2 — S4.4

Temat	KANALIZACJA SANITARNA WRAZ Z PRZYŁĄCZAMI USTROŃ, ul.SZKOLNA		Faza P.T.
Tytuł rys.	PROFIL PODŁUŻNY KAN.SANITARNEJ		Data 11.2007 r
Inwestor	MIASTO USTROŃ; 43-450 USTROŃ ul.Rynek 1		Skala 1:100/500
Opracował	Olszewski Leszek Usługi projektowe w zakresie instalacji i sieci wod.-kan. mgr inż. Sylwia Rymorz	Podpis	Nr rys. 6
Sprawdził	Uprawnienia budowlane do projektowania bez ograniczeń w specjalności instalacyjnej w zakresie sieci, instalacji i urządzeń cieplnych, wentylacyjnych, gazowych, wodociągowych i kanalizacyjnych nr ewid. do upr. budowlanego	Podpis	