PROJEKT WYKONANO W PROGRAMIE "ArchiCAD LT - 2003" ZAREJESTROWANYM DLA "GAŁKOWSKI + PARTNERZY" - 44256311? NR LICENCJI: 21B1L L04X GQ4L CFFV
NINIEJSZE OPRACOWANIE STANOWI DZIEŁO AUTORSKIE I PODLEGA OCHRONIE ZGODNIE Z PRZEPISAMI USTAWY Z DN. 04.02.1994 O PRAWIE AUTORSKIM I PRAWACH POKREWNYCH (DZ.U.00.80.904)

Rzut

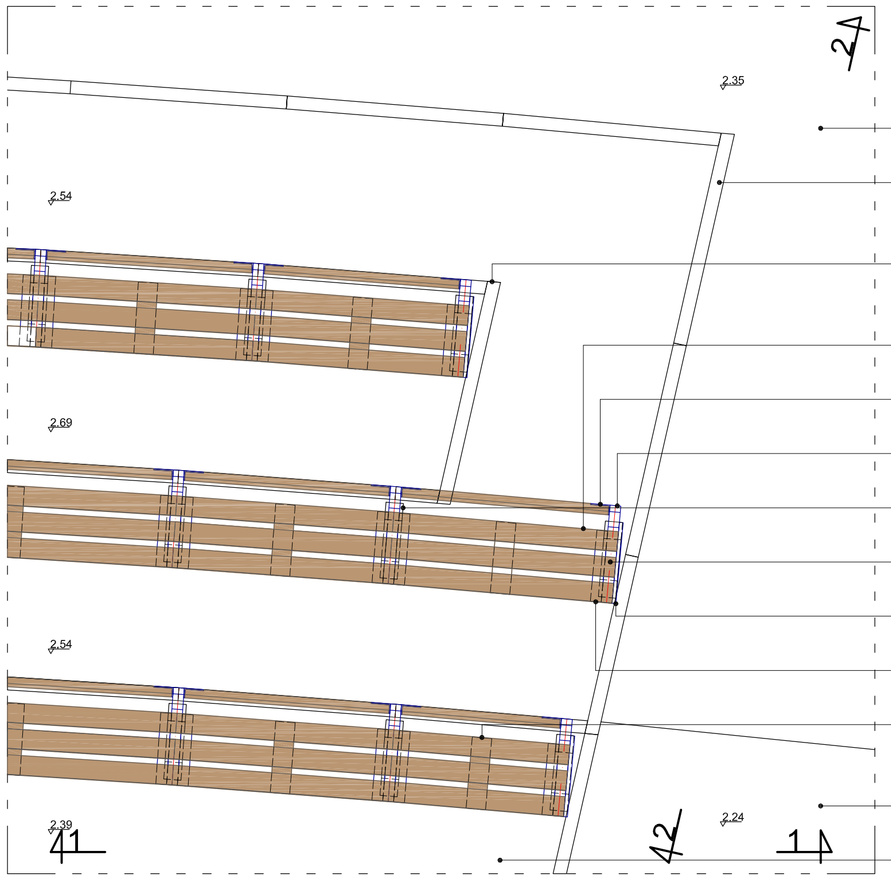

Obejście trybun

Obrzeża
6x25x100cm
Uwaga:
Zastosować wkoło
sektorów widowni

Obrzeża
6x20x75cm
Uwaga:
Zastosować pomiędzy
rzędami w sektorach widowni

Deski
ok.150x9x4cm
Uwaga: docinać do wymiarów ławki

Blaszka
Gięta na zimno
90x90x5 / 90x30x5mm

Profil stalowy
350do375x50x30/
411do437x50x30mm

Murki
Składowe ławek - podpora siedziska
35 x 8 x 140cm, gr. 8cm

Osie murków ławek

Blacha, zakończenie ławek
375x180x5/
375x400x5mm

Blacha, podpora desek
330x50x5mm

Deska, usztywnienie siedziska
33x9x4cm

Główne prześcia rozprowadzające
widzów do trybun
Forma łagodnych schodów

Przejście pomiędzy rzędami

Przekrój II-II

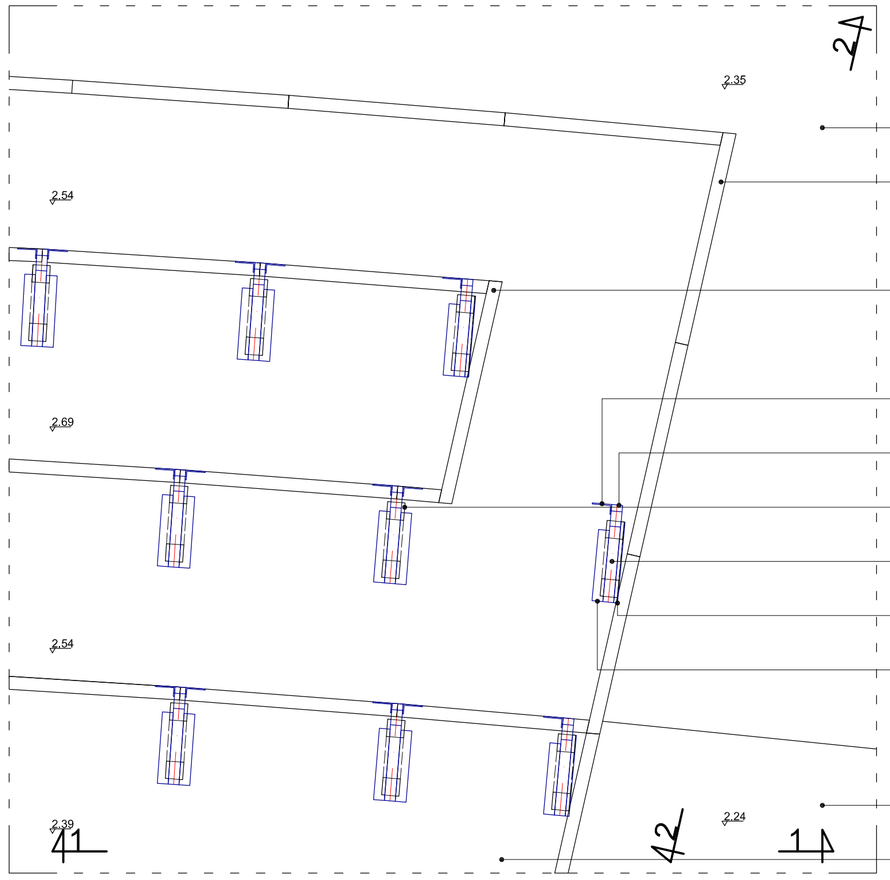

Obejście trybun

Obrzeża
6x25x100cm
Uwaga:
Zastosować wkoło
sektorów widowni

Obrzeża
6x20x75cm
Uwaga:
Zastosować pomiędzy
rzędami w sektorach widowni

Blaszka
Gięta na zimno
90x90x5 / 90x30x5mm

Profil stalowy
350do375x50x30/
411do437x50x30mm

Murki
Składowe ławek - podpora siedziska
35 x 8 x 140cm, gr. 8cm

Osie murków ławek

Blacha, zakończenie ławek
375x180x5/
375x400x5mm

Blacha, podpora desek
330x50x5mm

Główne prześcia rozprowadzające
widzów do trybun
Forma łagodnych schodów

Przejście pomiędzy rzędami

Przekrój 2-2

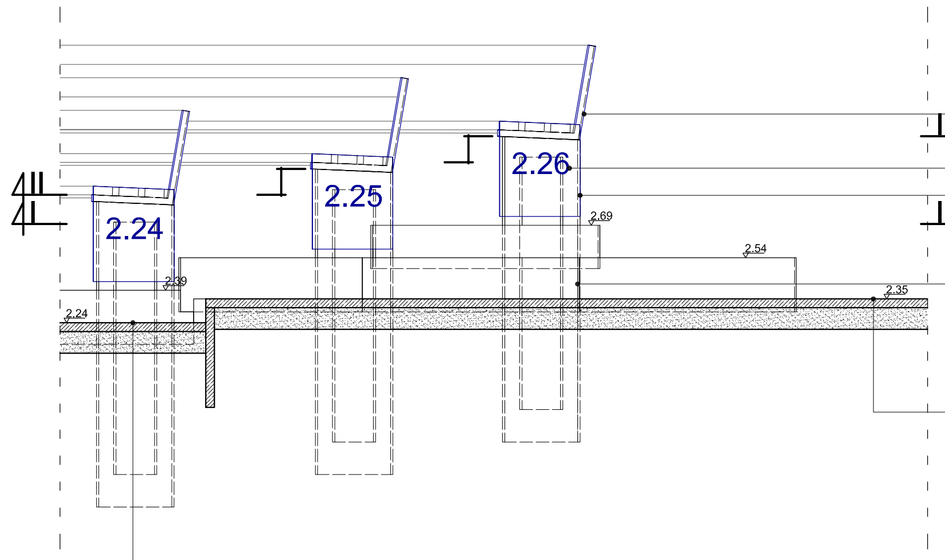

Profil stalowy
350do375x50x30/
411do437x50x30mm

Numery segmentów i rzędów

Blacha, zakończenie ławek
375x180x5/
375x400x5mm

Murki
Składowe ławek - podpora siedziska
35 x 8 x 140cm, gr. 8cm

Obejście trybun
Płyta żelbetowa gr. 4cm
fakturowana
Podkład piaskowo-
cementowy gr. 10cm

Główne prześcia rozprowadzające
widzów do trybun
Forma łagodnych schodów
Płyta żelbetowa gr. 4cm
fakturowana
Podkład piaskowo-
cementowy gr. 10cm

Detale ławki

Rzut

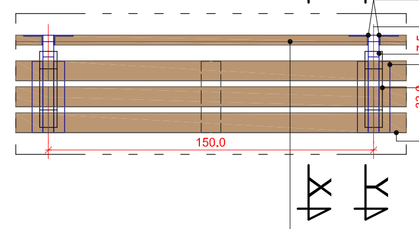

Odstępy pomiędzy elementami stalowymi
i deskami powinny być określone na
budowie z uwzględnieniem indywidualnych
skosów pomiędzy poszczególnymi ławkami

Osie murków ławek

Murki
Składowe ławek - podpora siedziska
35 x 8 x 140cm, gr. 8cm

Przekrój X-X

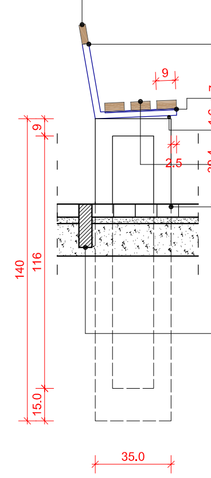

Deska
ok. 150x9x3cm

Profil stalowy
350do375x50x30/
411do437x50x30mm

Blacha, podpora desek
330x50x5mm

Podkładka dystansowa
R = 0.7cm, dł 8cm

Deski
ok.150 x9x4cm

Murki
Składowe ławek - podpora
siedziska
35 x 8 x 140cm
gr. 8cm

Obrzeża
6x20x75cm

Przekrój Y-Y

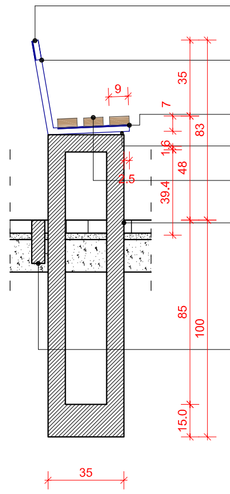

Blaszka
Gięta na zimno
90x90x5 / 90x30x5mm

Profil stalowy
350do375x50x30/
411do437x50x30mm

Blacha, podpora desek
330x50x5mm

Podkładka dystansowa
R = 0.7cm, dł 8cm

Deski
ok. 150x9x4cm

Murki
Składowe ławek - podpora
siedziska
35 x 8 x 140cm
gr. 8cm

Obrzeża
6x20x75cm

Przekrój I-I
Z rzutem posadzki

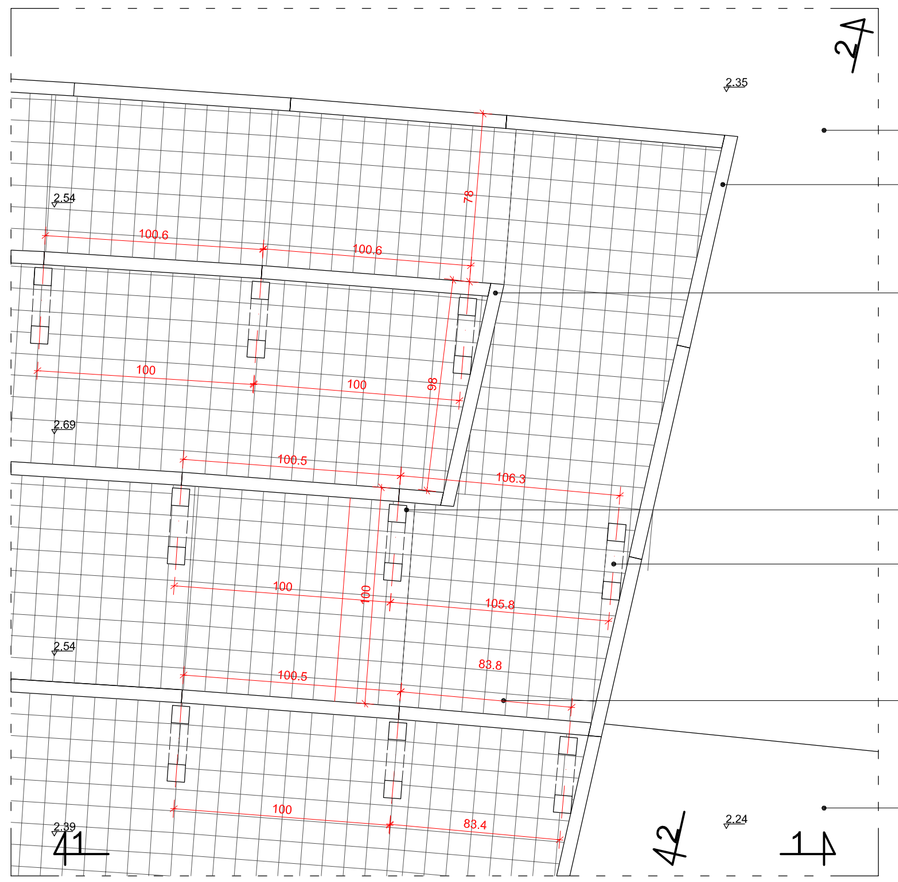

Obejście trybun

Obrzeża
6x25x100cm
Uwaga:
Zastosować wkoło
sektorów widowni

Obrzeża
6x20x75cm
Uwaga:
Zastosować pomiędzy
rzędami w sektorach widowni

Murki
Składowe ławek - podpora siedziska
35 x 8 x 140cm, gr. 8cm

Osie murków ławek

Przejście pomiędzy rzędami

Główne prześcia rozprowadzające
widzów do trybun
Forma łagodnych schodów

Przekrój 1-1

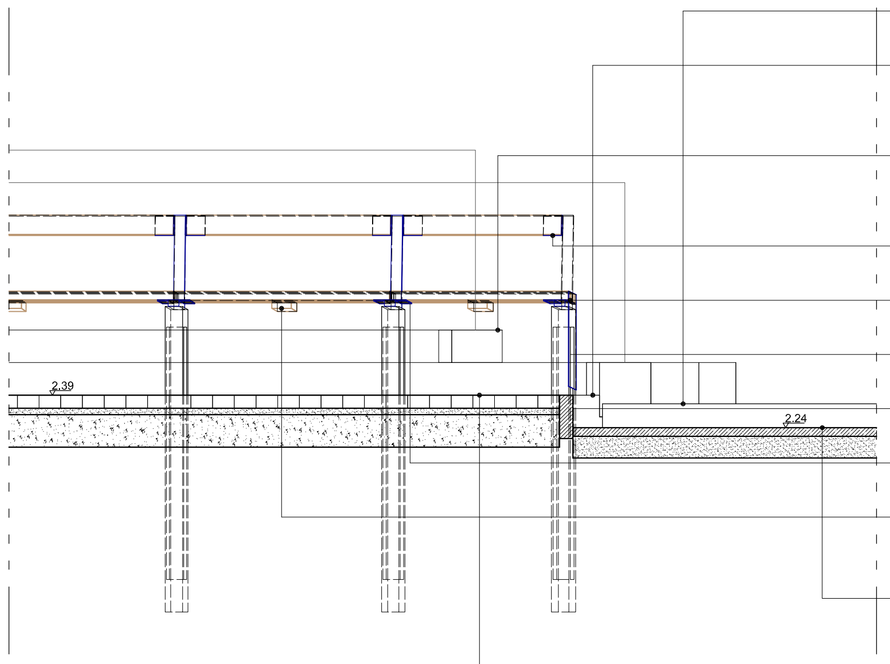

Obejście trybun

Obrzeża
6x25x100cm
Uwaga:
Zastosować wkoło
sektorów widowni

Obrzeża
6x20x75cm
Uwaga:
Zastosować pomiędzy
rzędami w sektorach widowni

Blaszka
Gięta na zimno
90x90x5 / 90x30x5mm

Profil stalowy
350do375x50x30/
411do437x50x30mm

Murki
Składowe ławek - podpora siedziska
35 x 8 x 140cm, gr. 8cm

Blacha, zakończenie ławek
375x180x5/
375x400x5mm

Blacha, podpora desek
330x50x5mm

Deska, usztywnienie siedziska
33x9x4cm

Główne prześcia rozprowadzające
widzów do trybun
Forma łagodnych schodów
Płyta żelbetowa gr. 4cm
fakturowana
Podkład piaskowo-
cementowy gr. 10cm

Przejście pomiędzy rzędami:
Kostka betonowa 10x10cm, gr. 6cm
Podsypka piaskowa 3cm
Podbudowa zasadnicza
z tłuczniа kamiennego 15cm

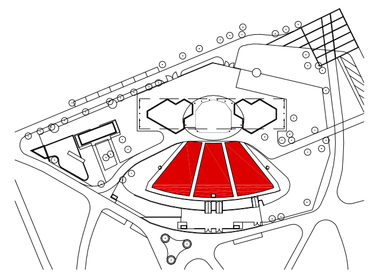

BIURO ARCHITEKTONICZNE	GAŁKOWSKI + PARTNERZY PRACOWNIA ARCHITEKTONICZNA	KATOWICE 40-521 UL.SKŁODOWSKIEJ 22 TEL/FAX (48 32) 255 29 42	
INWESTOR	URZĄD MIASTA USTRONIA		
INWESTYCJA	PRZEBUDOWA AMFITEATRU I PARKU ZDROJOWEGO W USTRONIU USTROŃ, UL. PARKOWA		
FAZA	PROJEKT BUDOWLANY		
RYSUNEK	WIDOWNIA AMFITEATRU, DETALE SIEDZISK		
PROJEKTANT	ARCH. ANDRZEJ GAŁKOWSKI UPR. 666/73 BG	PODPIS	DATA 06.2006
OPRACOWAŁ	DR INŻ. ARCH. GRAŻYNA LASEK	SKALA 1:20	NR RYS. A4
SPRAWDZIŁ	ARCH. JERZY NOWAK UPR. 456/84		