WIDOK Z GÓRY

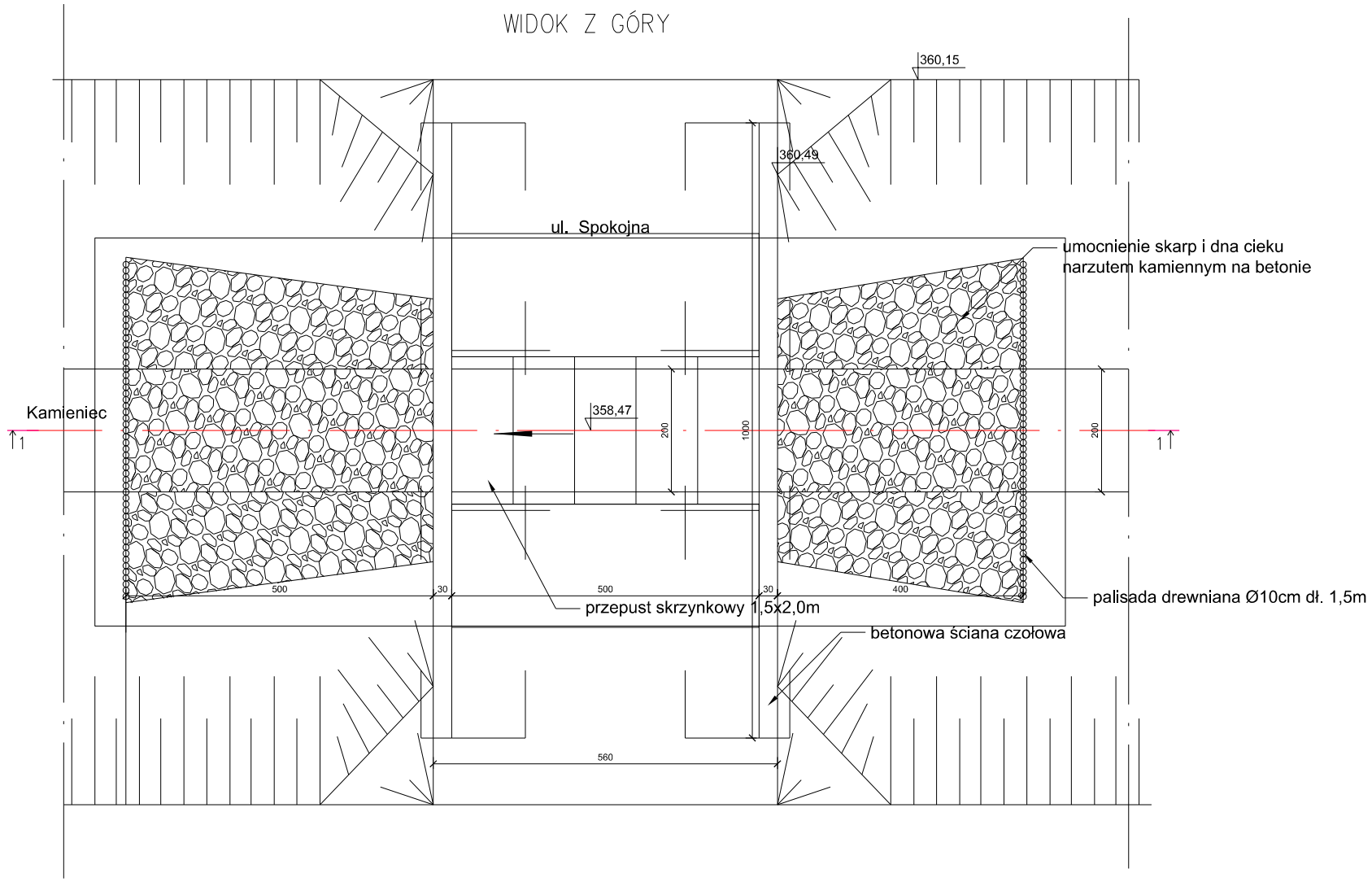

PRZEKRÓJ 2-2

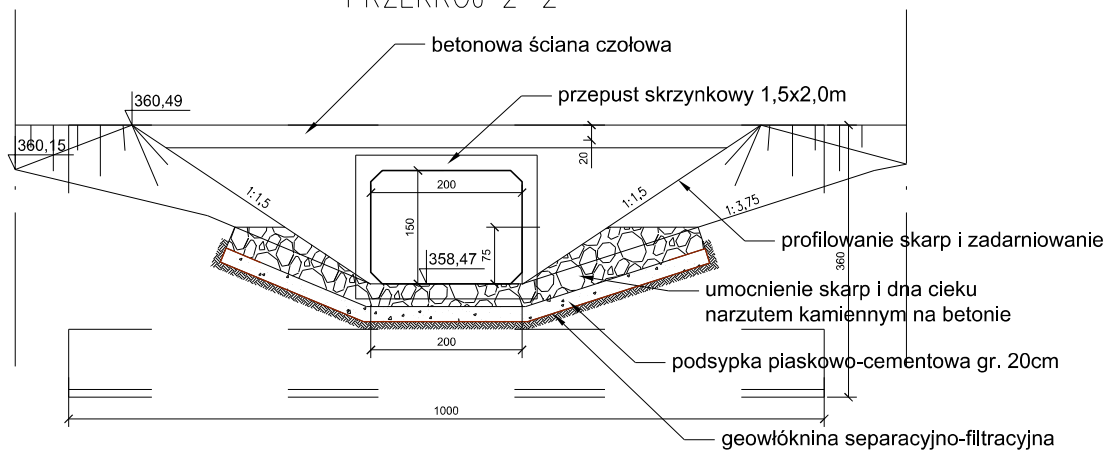

PRZEKRÓJ 3-3

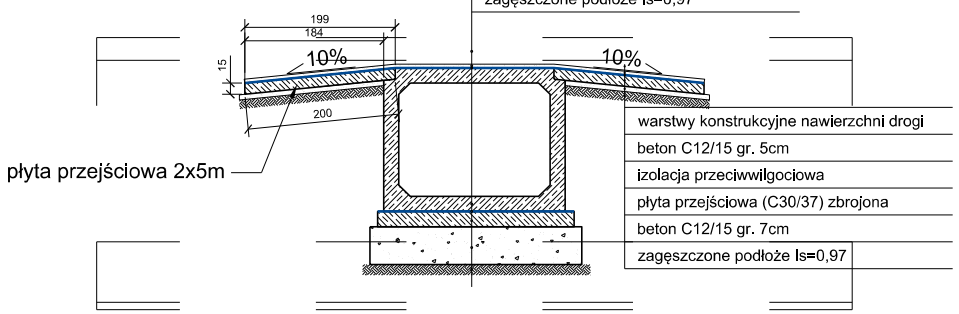

warstwy konstrukcyjne nawierzchni drogi
beton C12/15 gr. 5cm
izolacja przeciwwilgociowa
prefabrykat segmentu przepustu
izolacja przeciwwilgociowa
płyta denna betonowa (C16/20) zbrojona
kruszywo stabilizowane cementem gr. 50cm
zagęszczone podłoże Is=0,97

warstwy konstrukcyjne nawierzchni drogi
beton C12/15 gr. 5cm
izolacja przeciwwilgociowa
płyta przejściowa (C30/37) zbrojona
beton C12/15 gr. 7cm
zagęszczone podłoże Is=0,97

PRZEKRÓJ 1-1

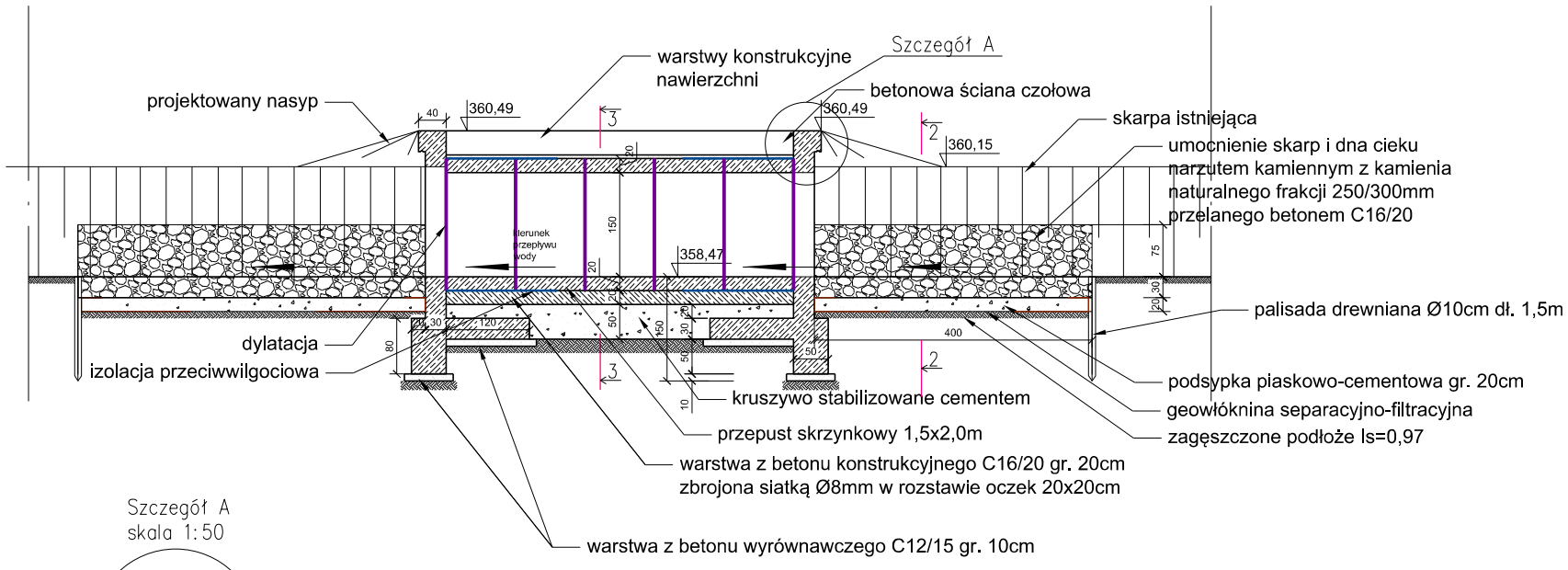

Szczegół A
skala 1:50

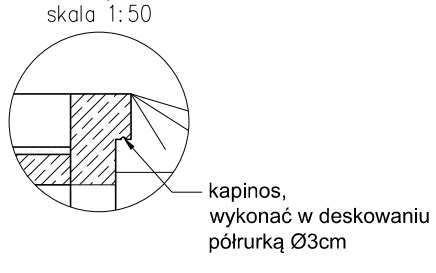

Uwaga!
Połączenia między segmentami przepustu oraz między segmentem przepustu a ścianą czołową uszczelnić - zgodnie z rysunkiem Szczegóły dylatacji

Inwestor:	**Gmina Miasta Ustroń** **ul. Rynek 1** **43-450 Ustroń**	Biuro projektowe:	*Pracownia Projektowa Niweleta* *mgr inż. Tomasz Gacek* *ul. Jesionowa 14/131* *43-303 Bielsko - Biała*
Nazwa opracowania/Nazwa obiektu budowlanego:	**„Budowa ul. Spokojnej w Ustroniu"**		
Adres obiektu budowlanego:	Miasto/Miejscowość: *Ustroń*	Powiat: *cieszyński*	Województwo: *śląskie*
Część:	*PROJEKT BUDOWLANY*	Skala:	*1:100*
Branża:	*DROGOWA*		
Funkcja:	Imię, Nazwisko:	Uprawnienia/Specjalność:	Podpis:
Projektował:	*mgr inż. Tomasz Gacek*	*SLK/3672/PWOD/11*	
Sprawdził:	*mgr inż. Grzegorz Glanowski*	*SLK/3645/PWOD/11*	
Opracował:	*mgr inż. Aneta Chełmińska*		
Nazwa rysunku:	*Projektowany przepust w ciągu ul. Spokojnej*		Nr rys. *4.* *Wersja: 2*
Prawa autorskie zastrzeżone, łącznie z prawem reprodukcji lub udostępniania osobom trzecim niniejszego rysunku lub jego części bez upoważnienia Inwestora.		*Bielsko Biała, styczeń 2015r.*	*Opracowanie: 001-UGU*